

Klíč TV-112 pro přednastavení termostatických ventilů ThermoTekna-exact od roku 2018




Klíč pro přednastavení požadovaného průtoku.




1. Povolte převlečnou matici termohlavice.




2. Sejměte termostatickou hlavici nebo krytku ventilu.




3. Natočte klíč tak, aby zapadnul do dříku ventilu.




4. Zasuňte klíč.



5. Nastavte požadovaný průtok a to vždy přesně na celou číslici (mezipoloha není možná). Číslice 6 = plné otevření.





! **POZOR**
na možné popálení způsobené vysokou teplotou topné vody. Nedotýkejte se proto částí ventilu.

Distribuce pro ČR a SR